



# BRANDRUP

CAMPER & VAN EQUIPMENT

Das Spezialzubehör  
für Volkswagen  
Grand California

2020



Qualität, die Spaß macht

[www.brandrup.de](http://www.brandrup.de)



**Linker Sitz:** Das Utility mit integrierter MULTIBOX Maxi, welche als Isoliertasche verwendet werden kann (max. Zuladung 5 kg; sogar 2-Liter-Getränkeflaschen haben darin Platz): Wenn man einen Abfallbehälter benötigt, ermöglichen zwei Halterungen das Einhängen und Befestigen eines handelsüblichen 20-Liter-Müllbeutels mit Griffen.

**Rechter Sitz:** Utility für Fahrerhaussitze mit 6 Taschen bietet sehr viel Stauraum. Beide Utilities sind beliebig rechts/links verwendbar. CarryBag Isolier-Tragetasche (vgl. S. 11) an den Konsolen der Fahrerhaussitze.



Utility Heck rechts für VW Grand California 600 und 680. Praktisch auch zur Aufbewahrung von Trinkwasserentkeimung.



Die Original Utilities für den VW Grand California bieten einen großen Stauraumzugewinn, ausgeklügelte Platzeinteilung und eine edle sowie ansprechende Atmosphäre. Die Utilities sind aus den besonders hochwertigen Original-Volkswagen-Materialien hergestellt.  
**Bild oben:** Utilities für den Ablageschrank links und 2 Taschen rechts über der Sitzgruppe des VW Grand California 680.  
**Bild unten:** Utility „Gewürztasche“ oberhalb der Küchenzeile des VW Grand California 680 mit Halterung in der unteren Tasche für vier Gewürzgläser.  
 Design: „Leder Palladium“. Made in Germany.





Die elegante MULTIBOX lässt sich an alle VW T5-Fahrerhaustüren anbringen. Die MULTIBOX für die Fahrerhaustüren der VW-T5-Modelle wird mit Spezialklettverschluss in der oberen Ablagemulde innen sowie unten auf der Verkleidung befestigt.

MULTIBOX ist ein Isolierbehälter: Die gute Isolierung ermöglicht auch bei Hitze im Sommer oder bei Standheizungsbetrieb die Zwischenlagerung von Essensresten.

Wenn man bei den T6/T5 California den linken Fahrerhaussitz entgegen der Fahrtrichtung gedreht benutzt, muss MULTIBOX abgenommen werden; beim rechten Fahrerhaus-Drehsitz sowie bei allen Fahrerhaussitzen der anderen T6-/T5-Modelle kann MULTIBOX stets angebracht belassen werden.

**Volumen:** MULTIBOX VW T5 ca. 4,24 l und VW T6 ca. 3,66 Liter.  
Made in Germany.



Eine Flasche ist im vorderen Getränkefach bei geschlossener Tür stets gut erreichbar.

Die untere Ablagemulde bleibt insgesamt zugänglich: MULTIBOX kann bei offener Tür hochgeklappt werden.



MULTIBOX kann als Abfallbehälter verwendet werden: Ein handelsüblicher 20-l-Abfallbeutel lässt sich einhängen. Dieser wird oben um die Gurthalterungen gelegt und mit 2 Druckknöpfen fixiert.



Die entsprechende Abfallbeutel-Vorratsrolle wird griffbereit, unter dem eingehängten Abfallbeutel verstaut. Eine Abfallbeutel-Vorratsrolle wird in die MULTIBOX gelegt und der erste Beutel nach oben gezogen.



Die MULTIBOX für die VW-T6-Modelle wird mit Spezialklettverschluss in der oberen Ablagemulde innen eingehängt sowie am oberen Teil (an der Decke) der Verkleidung gesichert.



MULTIBOX hat eine isolierte Klappe mit Klettverschluss, die leicht mit einer Hand geöffnet und geschlossen werden kann.



MULTIBOX kann an beide Fahrerhaustüren angebracht und während der Fahrt sowie im Stand benutzt werden.



Die neue MULTIBOX für die Fahrerhaustüren aller VW Crafter (ab Modelljahr 2017) sowie aller VW Grand California wird mit Spezialklettverschluss in der Ablagemulde innen befestigt. Sämtliche Funktionen der VW T6.1/T6/T5 MULTIBOX sind gleich, vgl. Seite 5. Es gibt eine Variante für die rechte und linke Fahrerhaustür.

MULTIBOX kann auch als Isoliertasche verwendet werden, wenn man während der Fahrt kühle Getränke griffbereit benötigt.  
**Design:** Alle MULTIBOX-Modelle gibt es im Original-Design der VW-Grand-California-Modelle: „Leder Palladium“.  
**Volumen:** ca. 3,77 Liter.  
**Made in Germany.**

# iXTEND<sup>®</sup> Spannbettlaken VW Grand California 600 & 680



Die iXTEND Spannbettlaken sind so entwickelt, dass alle Funktionen (Faltbarkeit) des optionalen Hochbetts beim Grand California 600 gewährleistet bleiben.



Die iXTEND Spannbettlaken sind so entwickelt, dass die Stauraumvergrößerung durch das Hochklappen des Mittelteils des Heckbetts schnell und einfach möglich bleibt.



Die iXTEND Spannbettlaken sind für die Originalmattressen der Grand California Modelle entwickelt und passen sehr genau.

Die iXTEND Spannbettlaken passen sich der Matratzenform genau an.

Ein Rundumgummi sowie Gummigurtspanner auf der Unterseite (vgl. Bild rechts) sorgen dafür, dass stets eine perfekte Spannung erzielt wird auch dann, wenn der Mittelteil des Heckbetts hochgeklappt wird, um den Heckladerraum zu vergrößern. Die Gurtspanner können beim Waschen einfach abgenommen werden.

Die iXTEND Spannbettlaken gibt es in zwei Ausführungen:

- ⊙ **Nicki-Plüsch** (80 % Baumwolle, 20 % Polyester), extra fein, pillingarm, bügelfrei (nicht bügeln!), waschbar bis 40° C, Wäschetrockner „Pflegeleicht“, ca. 250 g/m<sup>2</sup> und besitzt nicht nur eine sehr ansprechende Oberfläche, sondern auch eine hohe Feuchtigkeitsaufnahme: Nicki-Plüsch-Spannbettlaken sind atmungsaktiv, temperatenausgleichend, sehr angenehm und für den ganzjährigen Einsatz sehr gut geeignet.
- ⊙ **Single-Jersey** aus 50 % Polyester, 50 % Naturbaumwolle (nicht gebleicht, nicht gefärbt, natur gewaschen, ca. 200 g/m<sup>2</sup>, waschbar bis 40 Grad C, Wäschetrockner „Pflegeleicht“-Programm. Die Spannbettlaken aus Single-Jersey sind insbesondere für den Einsatz im Hochsommer zu empfehlen.



Made in Germany.

# 4TOP VW Grand California 600 & 680



4TOP ist der praktische Abschluss für die offenen Ablagemulden in den D-Säulen. Die Befestigung erfolgt rundum mit Spezialklettverschluss.

Ein Rundbogen-Reißverschluss gewährleistet einen guten und haltbaren Verschluss. Die Oberfläche ist abwaschbar und feucht abwischbar.

**Bilder oben:** 4TOP im Grand California 680.  
**Bild unten:** 4TOP im Grand California 600.  
Design: „Leder Palladium“.  
Made in Germany.







## Second Skin: Schonbezüge, die man nicht sieht!

Second Skin Schonbezüge entsprechen dem VW Grand California-Design, sind aus den VW-Originalstoffen hergestellt und mit den Armlehnen- und Kopfstützenbezügen ausgestattet. Die Passform ist so gut, dass man Unterschiede zur Serienbespannung der Sitze kaum sieht.

Jeder Second Skin Schonbezug für die Rückenlehnen der Fahrerhaussitze hat dokumentierte Sollreißnähte, die das sichere Öffnen der Seitenairbags gewährleisten: Jede Schonbezugversion ist geprüft und erfüllt nachweislich alle Sicherheits-Vorgaben von Volkswagen.

Die VW Grand California Schonbezüge lassen sich bei Bedarf reinigen und sogar mit der Waschmaschine (Wollprogramm) waschen.

Alle Schonbezüge werden stets komplett mit den dazugehörigen Bezügen für Kopfstützen, sofern vorhanden auch Armlehnen, ausgeliefert.

**Design:** „Valley/Palladium“.

**Made in Germany.**




# Laderaum- und Gepäckschutz



## Antirutsch-/ Schutzmatten für VW Grand California 680

Die Antirutsch-/Schutzmatten vermindern das Herumrutschen der Beladung und reduzieren Dröhn- und Klappergeräusche.

Die Matten sind speziell auf die Gefache des Küchenschrankes und aus einem sehr hochwertigen Material zugeschnitten.



Lieferumfang für VW Grand California 680: vierteiliges Set, einlegefertig.


Made in Germany.



## Antirutsch-/ Schutzmatten für VW Grand California 600

Die Antirutsch-/Schutzmatten vermindern das Herumrutschen der Beladung und reduzieren Dröhn- und Klappergeräusche.

Die Matten sind speziell auf die Gefache des Küchenschrankes und aus einem sehr hochwertigen Material zugeschnitten.



Lieferumfang für VW Grand California 600: dreiteiliges Set, einlegefertig.

Made in Germany.

## Kleiderhaken + Handtuchhalter für VW T6.1/T6/T5 California

Während der Fahrt oder im Stand bei Regenwetter können Handtücher schnell trocknen: Die Handtuchleine ist immer zugänglich.

Besteht aus zwei Kleiderhaken mit einer integrierten elastischen Stahlspiralkern-Leine in der Farbe Hellgrau.

Die Befestigung im VW T6.1/T6/T5 California erfolgt mit selbstbohrenden Edelstahlschrauben: Diese werden einfach mit einem Akkuschauber und den Kleiderhaken eingeschraubt.

Made in Germany.



**Kleiderhaken-Set** (2 Stück) für alle VW-California-Modelle. Beim VW T6.1/T6/T5 (Abb. oben) werden die Kleiderhaken mit selbstbohrenden Edelstahlschrauben angebracht.

Für nasse und trockene Jacken, Mäntel, Handtücher usw.. Beim VW T4 werden die Kleiderhaken mit den serienmäßigen Verkleidungs-Schrauben befestigt.

## Veloursteppiche VW Grand California 600 & 680



Die Teppiche für den Fahrgastraum schließen miteinander bündig ab und sind beim VW Grand California 600 ein zweiteiliges und beim VW Grand California 680 ein dreiteiliges Set.



Alle Veloursteppiche sind sehr strapazierfähig und besonders leicht zu reinigen, weil Sand, Erdklümpchen und Staub nicht tief eindringen können. Eine optimale Reinigung selbst bei Tierhaaren kann mit einem Akkustaubsauger mit rotierender Bürste erzielt werden.



Das Veloursteppich-Set fürs Fahrerhaus ist dreiteilig verarbeitet so, dass der Bodenbereich des Fahrerhauses und der Durchgang wohnlich und gleichzeitig geschützt sind und sich leicht reinigen lassen.



Das Obermaterial entspricht dem Original-Bodenteppichmaterial der California Modelle; zusätzlich ist der Rücken mit einer rutschfesten, gummierten Beschichtung ausgestattet, die auch Fahrgeräusche besser dämmt. Design: „Titanschwarz“. Made in Germany.

# ISOLITE® Outdoor



Mit der ISOLITE Outdoor bleibt die Windschutzscheibe auch außen im Winter schnee- und eisfrei.

Die Anbringung ist durch eine Person sehr einfach möglich: ISOLITE Outdoor ist passgenau und wird einfach auf die Windschutzscheibe aufgesetzt und innen an der A-Säule mit Klettverschluss befestigt.

Beim Schließen der Tür wird die Halterung der ISOLITE Outdoor eingeklemmt und dadurch gut gesichert.

Die Scheibenwischerblätter liegen geschützt unter der ISOLITE-Matte.

ISOLITE Outdoor passt für alle VW Crafter ab 2017 und alle VW Grand California,

Made in Germany.



ISOLITE Inside gewährt an Fahrer- /Beifahrerfenster eine sehr gute Isolation: Die Wirkung einer Doppelverglasung! ISOLITE wird nicht lediglich an die Fensterscheibe gehängt, sondern am Fensterahmen mit Klettverschluss einfach so befestigt, dass eine perfekte Abdichtung an drei Seiten erfolgt. Dadurch kann die eingeschlossene Luft (zwischen Fenster-

scheibe und ISOLITE nicht zirkulieren und nach oben im Sommer oder unten im Winter entweichen. Die gesamte Fläche ist stets gut geschlossen, ohne Ösen-Durchbrüche und Kältebrücken. Im Sommer wird die Sonnenwärme nach draußen reflektiert. Die innenliegende Reflexfolie konserviert länger die kühlere Innenluft.

Im Winter reflektiert ISOLITE die Kälte nach außen und strahlt im Inneren die Wärme ins Wohnteil zurück: „Isolierkanneneffekt“!

Made in Germany.

# ISOLITE® Outdoor PLUS



ISOLITE Outdoor PLUS ist für den Einsatz im Sommer und im Winter konzipiert und besteht aus einer ISOLITE Outdoor für die Windschutzscheibe außen sowie zwei ISOLITE-Inside-Matten für die Seitenscheiben.

ISOLITE Outdoor wird auf die Windschutzscheibe aufgesetzt und einfach innen an der A-Säule mit Klettverschluss befestigt. Der Zugang ins Fahrzeug durch die Fahrerhaustüren ist beliebig möglich – ISOLITE

muss dabei nicht abgenommen werden. ISOLITE Outdoor PLUS für die Fahrerhausverglasung gibt es für VW Grand California 600 sowie 680. Made in Germany.



# ISOLITE® Outdoor PLUS Extreme



ISOLITE Outdoor PLUS Extreme besteht aus einer ISOLITE Outdoor für die Windschutzscheibe außen sowie zwei ISOLITE-Extreme-Matten für die Seitenscheiben innen, die optisch ansprechend, elegant

wirken und wesentlich besser isolieren: Die Isolierung der Fahrerhausverglasung ist in jeder Jahreszeit hervorragend. ISOLITE Outdoor wird auf die Windschutzscheibe aufgesetzt und einfach innen an

der A-Säule mit Klettverschluss befestigt. ISOLITE Outdoor PLUS Extreme gibt es für die Fahrerhausverglasung des VW Grand California 600 sowie 680. Made in Germany.



## Polsterbezüge für die Campingstühle der VW T6.1 California / Grand California

Bequemes Sitzen und keine Zugluft mehr im Kreuz.

Die Polsterbezüge sind auch im Sommer sinnvoll, wenn man luftig bekleidet auf den Campingstühlen sitzt: Stechmücken oder Bremsen können nicht durch den Stoff stechen!

Die Polsterbezüge werden einfach auf die Rückenlehnen und Sitzflächenenden aufgesteckt.

Verstaut man die Campingstühle im Heckklappenbeutel, müssen die Polsterbezüge nicht abgenommen werden.

Alle Polsterbezüge sind aus den hochwertigen Fahrzeugsitz-Original-Stoffen der VW T6.1 California und Grand California Modelle hergestellt.

Die Campingstühle können dem Fahrzeuginterieur angepasst werden.

Alle Bezüge passen auch für die Campingstühle der VW T6/T5.

Design (von links nach rechts):

„Circuit/Palladium“,  
 „Mixed Dots/Palladium“,  
 „Quadratic/Titanschwarz“,  
 „Valley/Palladium“ (Grand California).



## Ausgleichskeile 4 x

Fahrzeugsicherungs-/Ausgleichskeile für grobe und leichte Bodenunebenheiten. Der Satz besteht aus vier Keilen, die einzeln oder kombiniert (klein und groß) verwendet werden können.

Wenn das Reisemobil vollständig auf die Keile gefahren wird, stehen die Fahrzeugräder waagrecht: kein Gefälle!

Tragkraft ca. 4.000 kg pro Rad.

## Ausgleichskeile (links)

Traglast ca. 2.000 kg.

Made in Germany.



Für mittlere und leichte Bodenunebenheiten.

Für grobe und leichte Bodenunebenheiten.

## Faltwasserbehälter

Leicht verstaubare 5-, 10- und 20-Liter Wasserbehälter aus lebensmittelechtem Polyäthylen mit sehr stabilem Drehhahn.

Die 10- und 20-l-Tanks können auch „kopfüber“ aufgehängt werden, um fließendes Wasser zu haben.

Der gut geformte Griff schneidet nicht in die Finger und die senkrechte Einfüllöffnung gewährleistet eine leichte Befüllung. Made in Germany.



## Solardusche 20 l

Dusch-Faltwassertank aus Polyäthylen, lebensmittelecht (vgl. Abbildung links). Farbe Schwarz: In der Sonne wird das Wasser wärmer und gleichzeitig der Algenbewuchs im Inneren reduziert.

Sehr stabiler Drehgriffhahn, der eine genaue Wasserdosierung ermöglicht.

Im Lieferumfang ist der Brausekopf und eine Leine inbegriffen; die Halterung für die Kederschiene ist optionales Zubehör.

Made in Germany.



## Wasser-Einfüllset VW Grand California, VW T6.1/T6/T5/T4 California

Wasser-Einfüllset für VW Grand California, VW T6.1/T6/T5 und VW T4 California (ab Baujahr 1999) mit TOP-RAIL links. Beim VW T6.1/T6/T5 California kann die Halterung direkt in die Serialenleiste eingeschoben werden (vgl. Abb. links).

Das Einfüllset ermöglicht eine leichte Befüllung des fest eingebauten Wassertanks mittels einem 10 l oder 20 l Faltwassertank. Das Einfüllset ist 4teilig und zwar: Halterung für die TOP-RAIL (kann auch als Halterung für eine Wäscheleine verwendet werden!); Halterung für 10 l / 20 l Faltwassertanks oder Solardusche; einem Drehgriffhahn mit übergroßer Auslauföffnung (ca. 20 mm) und passendem Füllschlauch.

Die Halterung für die TOP-RAIL (oberer Keder) wird in die Kederschiene eingeführt. Die Tankhalterung wird am unteren Tankgriff mit einer stabilen Steckschließe befestigt und mit einem Karabiner in die TOP-RAIL-Halterung eingehängt.

Der Faltwassertank gehört nicht zum Lieferumfang.

Made in Germany.

## Wasserentkeimung: Micropur

Für gesundes Wasser unterwegs: Das bewährte Präparat zur chlor- / jodfreien Entkeimung sowie Lagerung von Trinkwasser (bis zu sechs Monaten). Micropur ist absolut geschmacks- sowie geruchsneutral und gehört zur Einsatzrüstung von Militär, Katastrophenhilfswerken usw.. In erhöhter Dosierung dient es zur Desinfektion von Wassertanks sowie der Spülwasserbehälter (Toiletten). Micropur entkeimt innerhalb von zwei Stunden mittels Silberionen und ist für den menschlichen Organismus unschädlich. Es tötet alle vegetativen Keime und Erreger, wie z.B. Typhus, Paratyphus, Dysenterie, Colibazilliose, Cholera. Bei trübem sowie verseuchtem Wasser kann Micropur nicht eingesetzt werden, weil Amöben, Shigella und Bilharziose nicht eliminiert werden. Micropur flüssig für 1000 l, Pulver für 10.000 l, Tabletten für 100 l Wasser. Haltbarkeit 10 Jahre.



# Geschirr auf Reisen




Das Kochset ist 6teilig:  
Topf Ø 25 cm, 5 l mit Deckel;  
Topf Ø 21 cm, 2,8 l mit Deckel;  
Topf Ø 17 cm, 1,5 l mit Deckel. Made in Italy.

## Kochset „Click & Cook“

Hochwertiges Haushalts-Kochgeschirr aus Aluminium mit dreifacher Antihafbeschichtung, verstärkt durch Keramik-Partikel. Das Kochset ist für alle Herdarten (außer Induktion) geeignet und spülmaschinenfest. Die Einzelteile sind ineinander stapelbar.

Glasdeckel mit Edelstahlrahmen, Klappgriff und Überdruck-Öffnung. Alle Griffe lassen sich anklappen so, dass das Kochset platzsparend verstaut und in der Spülmaschine gereinigt werden kann. Packmaße ca.: Höhe 15,5 cm, Ø 28 cm; Gewicht ca. 1,9 kg.



## Pfannenset „Click & Cook“

Hochwertige Haushaltspfanne (Ø 28 cm) aus Aluminium mit dreifacher Antihafbeschichtung, verstärkt durch Keramik-Partikel. Glasdeckel mit Edelstahleinfassung, Dampfventil + Klappgriff. Pfannengriff anklappbar.



## PAN-SAFE

Praktische, gepolsterte Aufbewahrungstasche für Pfanne und Pfannendeckel, der ein eigenes Innenfach hat. Die Klappe hat Klettverschluss. PAN-SAFE kann in jeder Position verstaut werden. Das Kochtopfset kann auch auf PAN-SAFE gelegt werden. PAN-SAFE ist von uns speziell für das Pfannenset „Click & Cook“, Ø 28 cm, hergestellt. Die Pfanne und der Deckel dürfen nicht heiß in PAN-SAFE eingelegt werden. PAN-SAFE kann mit Spülmittel und Schwamm ausgewaschen werden. Made in Germany.

**Abbildung rechts:** Campingtellerhalter mit vier Tellern, Kochtopfset und PAN-SAFE (mit Pfanne plus Deckel) im Spülschrank des VW T6.1/T6/T5 California.





## Geschirr-, Trinkglas-, Besteck-Set „Gourmet“

Das schwerzerbrechliche, ansprechende Marken-Glasgeschirr ist leicht stapelbar, microwelleneeignet, tiefkühl- und spülmaschinenfest und sehr widerstandsfähig. Alle Bestandteile sind spülmaschinenfest, microwelleneeignet, tiefkühlfest und ineinander stapelbar.

- ⊙ Teller flach maxi, 25 cm Ø
- ⊙ Teller tief, 22,5 cm Ø
- ⊙ Kaffeebecher, 290 ml
- ⊙ Mülschale, 13 cm Ø, 510 ml
- ⊙ Salatschüssel, 23 cm Ø, 2.900 ml
- ⊙ Weinglas, 280 ml
- ⊙ Saftglas, 340 ml
- ⊙ Trink-/ Bierglas, 560 ml
- ⊙ Edelstahlbesteck, rostfrei und spülmaschinenfest: Messer, Gabel, Löffel, Kaffeelöffel.



## Schüssel schwerzerbrechlich

Die schwerzerbrechlichen Marken-Glasschüsseln sind stapelbar, tiefkühl- und spülmaschinenfest.  
**Lieferumfang:** 1 Schüssel, Ø 23 cm, 2,9 l.

## Campingtellerhalter

Praktischer Kunststoff-Tellerhalter mit ausziehbaren Schlitten, der sich der jeweiligen Tellergröße anpassen lässt: für 8 Teller mit einem Durchmesser von 20 - 30 cm.

Die Teller werden durch Gummimatten-einlagen sicher und geräuschlos gelagert sowie fixiert.

Lieferumfang ohne Teller.

